

PESAJERO ESTIMATIVO PESO VOLUMEN / TRANSFUSION

CARGOS
PESO MAXIMO 200 KILOS
PESO MINIMO 150 KILOS
NUMERO DE CARGOS 40 (TOTAL)
2 CARGOS CON INFLAMACIONES
8 CARGOS DE PESADA

CALCULO
PESO 1800 KILOS

PESO 2.200 KILOS
VOL 28x40 METROS

PESO - VOLUMEN CARGA // // // EUROPA TRANSFUSION

COMPANIA TEATRO DEL SILENCIO // // //

ATENCIÓN
El volumen total es pasado en un otro aproximado al camion de la zona (cerca)
Dios que sobre servir un contacto
GRACIAS POR SEGUIR & VOLUMEN

EL VOLUMEN TOTAL ES PASADO EN UN OTRO APROXIMADO AL CAMION DE LA ZONA



CARGOS + MUSICA
SABIAS EN % AL VOLUMEN
TOTAL

PEZO - VOLUMEN

LARGA IIII EUROPA

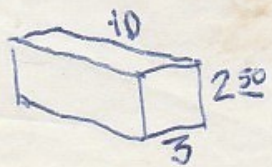
TRANSICION

COMPANIA AIRWAYS
DE SILENCIO IIII

ATENCIÓN:

EL VOLUMEN ES APROXIMADAMENTE
EL DEL CAMION DE LA LIGUA (CERRADO)
CREO QUE PUEDE SERVIR UN CONTAINER
GRANDE POR SEGURIDAD & VOLUMEN

EL VOLUMEN TOTAL ES BASADO EN UN CUBO APROXIMADO AL CAMION DE LA LIGUA



CALCULO ESTIMATIVO PESO·VOLUMEN / TRANSFUSION

CARROS

PESO MAXIMO 200 KILOS
 PESO MINIMO 160 KILOS
 NUMERO DE CARROS 10 (TOTAL)
 2 CARROS CON NEUMATICOS
 8 CARROS DE FERRO
 DIMENSIONES APROX.


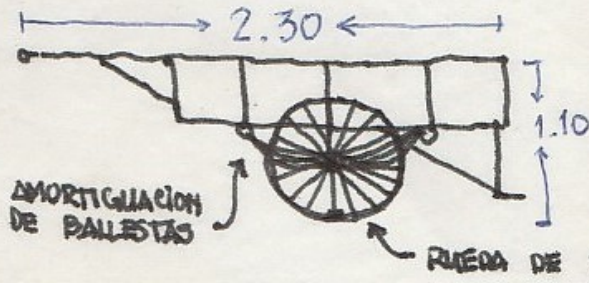
CALCULO

PESO 1800 KILOS

PESO 2200 KILOS
VOL 2⁵⁰ x 10 METROS
PLANTA x 3

II POSTERIOR

■ LATERAL



* MEDIDAS EN CENTIMETROS

VESTUARIOS

(EN CAJAS / EN BOLSOS)

NUMERO DE CAJAS 11
 DE BOLSOS 2

PESO 10 KILOS MAXIMO
 DIMENSIONES 62 x 53 CMS

CALCULO

MAXIMO 150 KILOS



ESCENOGRAFIA / UTILERIA

CALCULO

TELON GRANDE
 CHICO

PESO
 PESO

10 x 6 METROS
 4 x 5 METROS

CARROS

MEDIDOS EN VOLUMEN + QUE PESO

15 KILOS MONTEZUMA
 15 KILOS REINA
 (APROXIMADAMENTE)



1 METRO 2



MONTEZUMA

VARIOS + MUSICA

SUMADOS EN % AL VOLUMEN
 TOTAL